

# Dell Precision T1700

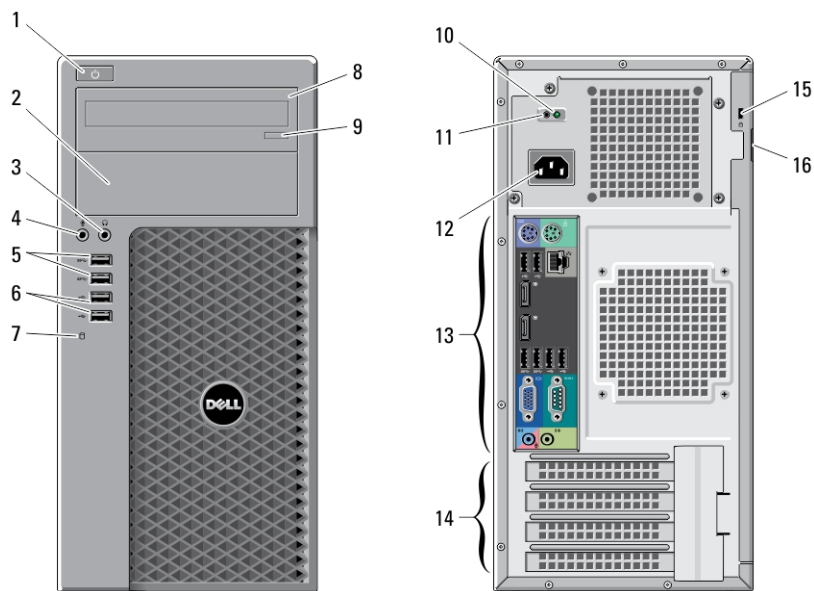
## Informacije o podešavanju i karakteristikama

### 0 upozorenjima



**UPOZORENJE: UPOZORENJE** ukazuje na moguću opasnost od oštećenja imovine, zadobijanja telesnih povreda ili smrti.

## Mini-Tower — prikaz sa prednje i zadnje strane



Slika 1. Prikaz sa prednje i zadnje strane Mini-Tower kućišta

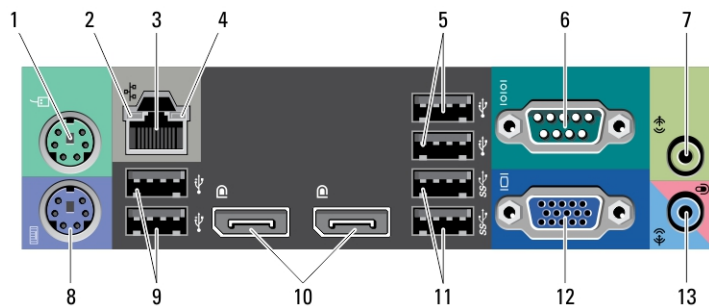
- |  |                                       |
|--|---------------------------------------|
| 1. dugme za napajanje, svetlo za napajanje     | 10. dijagnostičko svetlo za napajanje |
| 2. ležište za optički disk                     | 11. dijagnostičko dugme za napajanje  |
| 3. konektor za slušalice                       | 12. konektor za napajanje             |
| 4. konektor za mikrofonski                     | 13. konektori na zadnjoj ploči        |
| 5. USB 3.0 konektori (2)                       | 14. slotovi kartice za proširenje (4) |
| 6. USB 2.0 konektori (2)                       | 15. slot za zaštitni kabl             |
| 7. lampica aktivnosti disk jedinice            | 16. prsten za katanac                 |
| 8. optička disk jedinica                       |                                       |
| 9. taster za izbacivanje optičke disk jedinice |                                       |



07HKKRA00

Model sa regulacijom: D13M, D07S  
Tip sa regulacijom: D13M001, D07S001  
2013-04

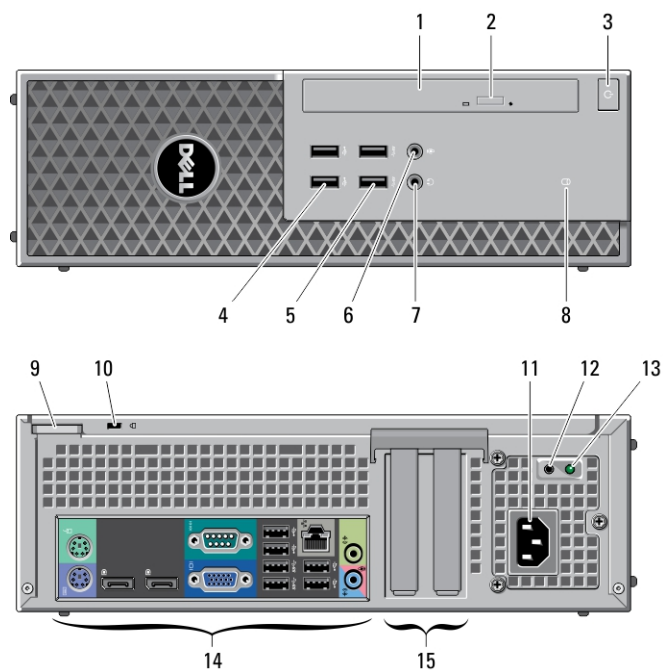
## Mini-Tower — prikaz zadnje ploče



Slika 2. Prikaz zadnje ploče Mini-Tower kućišta

- |                                     |  |
|-------------------------------------|--|
| 1. konektor za miša                 | 8. konektor za tastaturu                 |
| 2. svetlo za ispravnost mrežne veze | 9. USB 2.0 konektori (2)                 |
| 3. mrežni konektor                  | 10. DisplayPort priključci (2)           |
| 4. svetlo za aktivnost mreže        | 11. USB 3.0 konektori (2)                |
| 5. USB 2.0 konektori (2)            | 12. VGA konektor                         |
| 6. serijski priključak              | 13. priključak za linijski ulaz/mikrofon |
| 7. konektor za linijski izlaz       |  |

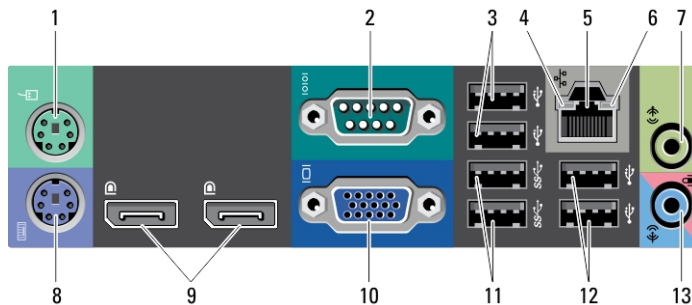
## Small Form Factor kućište — prikaz sa prednje i zadnje strane



Slika 3. Prikaz sa prednje i zadnje strane za Small Form Factor kućište

- |  |                                       |
|--|---------------------------------------|
| 1. optička disk jedinica                       | 9. prsten za katanac                  |
| 2. taster za izbacivanje optičke disk jedinice | 10. slot za zaštitni kabl             |
| 3. dugme za napajanje, svetlo za napajanje     | 11. konektor za napajanje             |
| 4. USB 2.0 konektori (2)                       | 12. dijagnostičko svetlo za napajanje |
| 5. USB 3.0 konektori (2)                       | 13. dijagnostičko dugme za napajanje  |
| 6. konektor za mikrofonski ulaz                | 14. konektori na zadnjoj ploči        |
| 7. konektor za slušalice                       | 15. slotovi kartice za proširenje (2) |
| 8. lampica aktivnosti disk jedinice            |                                       |

## Small Form Factor — prikaz zadnje ploče



Slika 4. Prikaz zadnjeg panela za Small Form Factor kućište

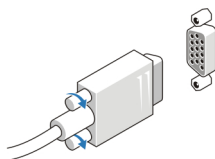
- |                                     |  |
|-------------------------------------|--|
| 1. konektor za miša                 | 8. konektor za tastaturu                 |
| 2. serijski priključak              | 9. DisplayPort priključci (2)            |
| 3. USB 2.0 konektori (2)            | 10. VGA konektor                         |
| 4. svetlo za ispravnost mrežne veze | 11. USB 3.0 konektori (2)                |
| 5. mrežni konektor                  | 12. USB 2.0 konektori (2)                |
| 6. svetlo za aktivnost mreže        | 13. priključak za linijski ulaz/mikrofon |
| 7. konektor za linijski izlaz       |  |

## Brzo podešavanje

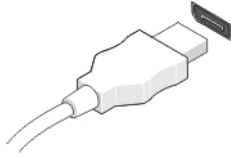
**⚠ UPOZORENJE:** Pre nego što započnete bilo koji postupak u ovom odeljku, pročitajte bezbednosne informacije koje ste dobili uz računar. Dodatne informacije o najboljim postupcima potražite na [www.dell.com/regulatory\\_compliance](http://www.dell.com/regulatory_compliance)

**✍ NAPOMENA:** Neki uređaji neće biti isporučeni ako ih niste naručili.

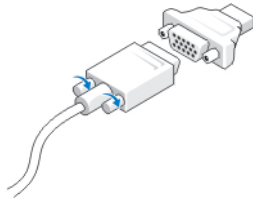
1. Povežite monitor koristeći jedan od sledećih kablova:



Slika 5. VGA adapter




**Slika 6. DisplayPort kabl**



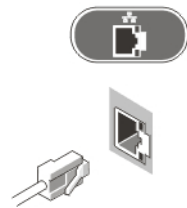
**Slika 7. VGA-na-DisplayPort adapter**

2. Povežite USB tastaturu ili miša (opcionalno).



**Slika 8. USB veza**

3. Povežite mrežni kabl (opciono).



**Slika 9. Mrežna veza**

4. Povežite kabl(ove) za napajanje.



**Slika 10. Povezivanje napajanja**

5. Pritisnite tastere za napajanje na monitoru i računaru.



Slika 11. Uključivanje napajanja

## Specifikacije

**NAPOMENA:** Ponuda se može razlikovati po regionima. Sledeće specifikacije su samo one koje se po zakonu moraju isporučivati sa računarom. Za dodatne informacije u vezi sa konfiguracijom računara, kliknite na **Start** → **Pomoć i podrška** i izaberite opciju za prikaz informacija o računaru.

### Napajanje

Napon	od 100 VAC do 240 VAC
Snaga u vatima	365 W/290 W/255 W
Ulazna struja	5,0 A/4,4 A
coin-cell baterija	litijumska dugmasta baterija 3 V CR2032
Maksimalni gubitak toplote	4774,00 BTU/sat

**NAPOMENA:** Rasipanje toplote se izračunava preko snage napajanja električnom energijom u vatima.

Fizičke karakteristike	Mini-Tower	Small Form Factor
Visina	360 mm (14,17 inča)	290 mm (11,41 inča)
Širina	175 mm (6,88 inča)	92,6 mm (3,64 inča)
Dubina	435 mm (17,12 inča)	312 mm (12,28 inča)
Težina (minimalna)	8,4 kg (18,51 lb)	5,3 kg (11,68 lb)

### Okruženje

Radna temperatura:	5 °C do 35 °C (41 °F do 95 °F)
--------------------	--------------------------------

## Information para NOM (únicamente para México)

Sledeće informacije se nalaze na uređaju opisanom u ovom dokumentu u skladu sa zahtevima važećih meksičkih standarda (NOM).

Voltaje de alimentación	100 VAC – 240 VAC
Frecuencia	50 Hz – 60 Hz
Consumo eléctrico	2.9 A
Voltaje de salida	19,50 V de CC

## Pronalaženje dodatnih informacija i izvora

Pogledajte bezbednosna i regulatorna dokumenta koja ste dobili uz računar i posetite web stranicu za usklađenost sa propisima na [www.dell.com/regulatory\\_compliance](http://www.dell.com/regulatory_compliance) za više informacija o sledećem:

- Najbolje bezbednosne prakse
- Regulatorni sertifikati
- Ergonomija

Posetite [www.dell.com](http://www.dell.com) za dodatne informacije o sledećem:

- Garancija
- Odredbe i uslovi (samo SAD)
- Licencni ugovor sa krajnjim korisnikom

Dodatne informacije o vašem proizvodu možete naći na adresi [www.dell.com/support/manuals](http://www.dell.com/support/manuals).

### © 2013 Dell Inc.

Trgovačke oznake korišćene u ovom tekstu: Dell™, DELL logotip, Dell Precision™, Precision ON™, ExpressCharge™, Latitude™, Latitude ON™, OptiPlex™, Vostro™ i Wi-Fi Catcher™ su trgovačke oznake kompanije Dell Inc. Intel®, Pentium®, Xeon®, Core™, Atom™, Centrino® i Celeron® su registrovane trgovačke oznake ili trgovačke oznake kompanije Intel Corporation u SAD-u i drugim državama. AMD® je registrovana trgovačka oznaka i AMD Opteron™, AMD Phenom™, AMD Sempron™, AMD Athlon™, ATI Radeon™ i ATI FirePro™ su trgovačke oznake kompanije Advanced Micro Devices, Inc. Microsoft®, Windows®, MS-DOS®, Windows Vista®, Windows Vista start dugme i Office Outlook® su trgovačke oznake ili registrovane trgovačke oznake kompanije Microsoft Corporation u Sjedinjenim Državama i/ili drugim zemljama. Blu-ray Disc™ je trgovačka oznaka u vlasništvu kompanije Blu-ray Disc Association (BDA) i licencirana je za upotrebu na diskovima i plejerima. Bluetooth® oznaka je registrovana trgovačka oznaka u vlasništvu kompanije Bluetooth® SIG, Inc. i svako korišćenje takve oznake od strane kompanije Dell Inc. je na osnovu licence. Wi-Fi® je registrovana trgovačka oznaka kompanije Wireless Ethernet Compatibility Alliance, Inc.